

• • ,
• •

74,1%
1991 .

1990 .

32,9% 1999 .,
101,3% 2008 .,

- ,

:
(8,7%)

40,8%

©

1. : , .

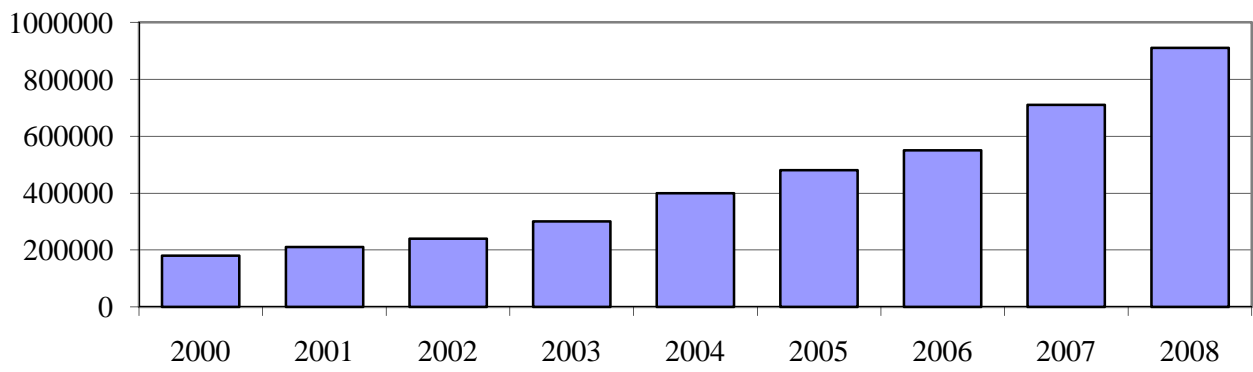
2. , , , .

3. - , , .

4. , , , .

100 2000

2009 ., . 1



□ (), . .

. I.

, , 18 12,8%,

2000 . 6190 . ,

2009 . (. 1).

2000

, , , -

, , -

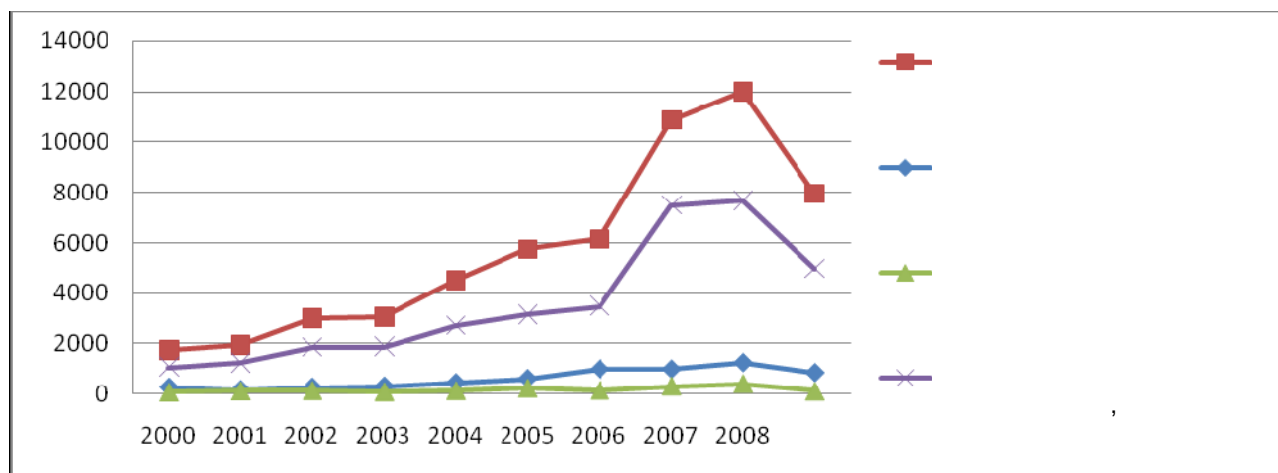
, -

2000 2009 .

	%								
2000	18,0	1760,1	266,2			72,8	163,9	1074,5	182,7
2001	16,5	1979,4	171,4			125,0	183,8	1249,4	249,8
2002	18,0	3018,3	270,1			149,7	325,2	1865,6	407,7
2003	15,1	3059,8	312,9			95,9	527,3	1873,7	250,0
2004	13,7	4534,6	445,3			143,5	808,5	2717,5	419,8
2005	11,9	5751,6	612,3			243,4	991,7	3149,6	754,6
2006	11,2	6160,0	992,9			159,5	954,7	3489,2	563,7
2007	14,2	10850,9	986,5	793,6	192,9	328,4		7471,1	2064,9
2008	13,0	11994,2	1243,6	958,8	284,8	421,8		7664,8	2664,0
2009	12,8	7949,9	846,7	633,3	213,4	115,9		4974,7	2012,6

2000 .

.2.



.2.

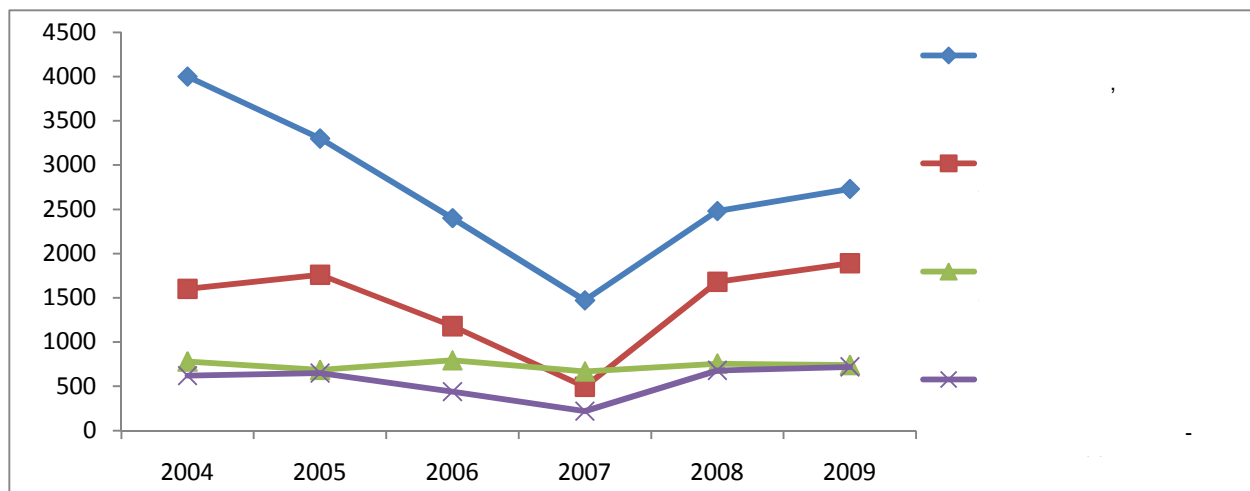
, 2009 .(.2).

2004-2009 .

	2004	2005	2006	2007	2008	2009
, %	10,0	8,2	10,0	7,9	10,8	10,7
, %	5,0	4,2	6,7	6,1	5,9	4,8
,	3978	3152	2408	1426	2446	2685
	769	657	786	566	758	641
,	1727	1808	1145	449	1647	1893
. . ,	45	690	24	87	80	53

2004 2009 .

(.3).



. 3.

2004-2009 .

[4].

2010-2014 .

2010 .

(.3).

	I 2010 .	I 2010 .	9 2010 .
-	2020,5	3948,0	5990,7
:			
	709,6	1480,9	2326,0
,	141632	142482	142103
:			
	73477	74133	74273
	16315	16528	16437
	26227	26242	25925
	4543	4578	4520
	16698	16864	16947

1. . .

/ . . //

- , 1997. - . 19-25.

2. . . :
/ . . //

- : .
. - : , 1997. - .
80-84.

3. -
[]. -
: <http://www.ukrstat.gov.ua/>.

4. . .

/ . . . - :

, 1997. - 67 .